



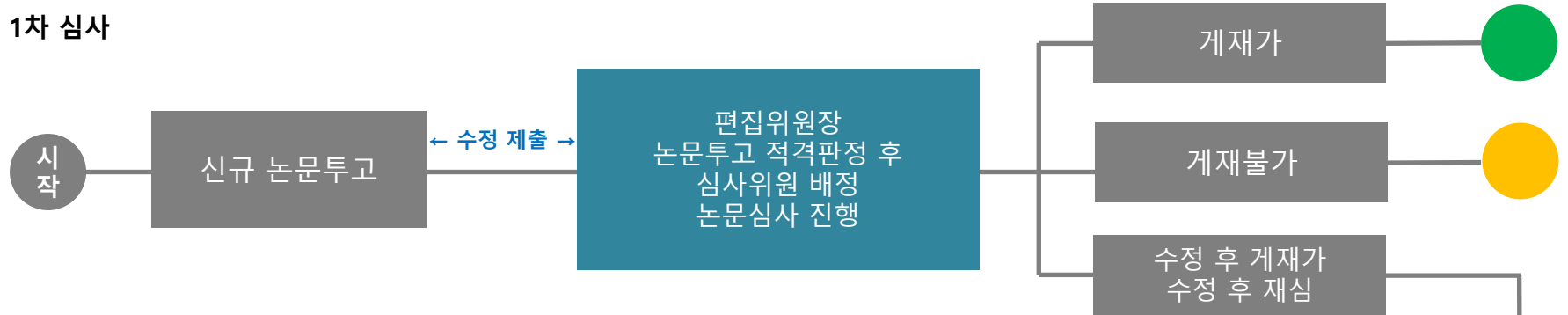
한국정신병리진단분류학회 논문투고 시스템

심사위원 가이드

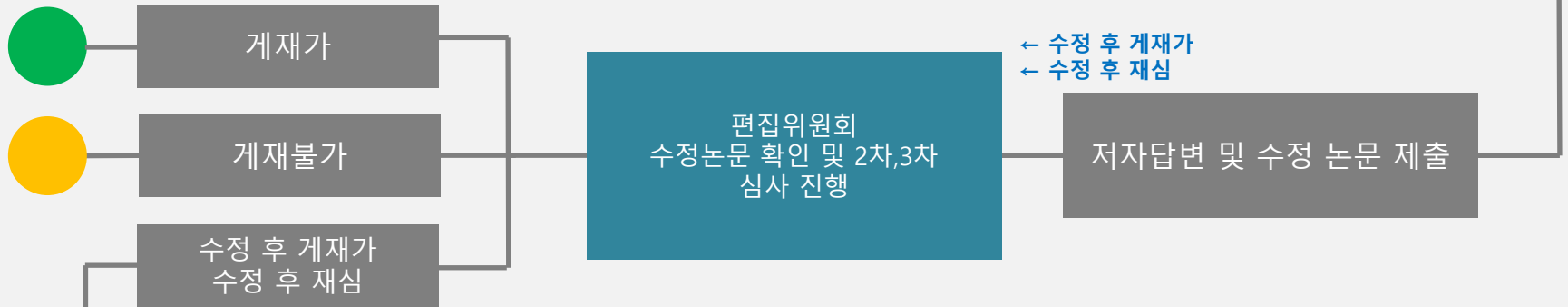
진행 로직

- 최종원고 제출
- 심사 종결

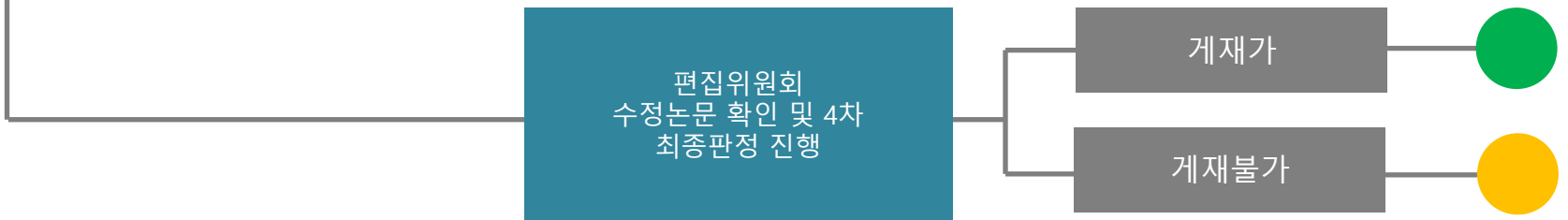
1차 심사



2차,3차 심사



4차 심사



시스템 로그인

LOG-IN 로그인해주시기 바랍니다.

투고자 심사위원 편집위원장

아이디
비밀번호

LOGIN

[> 심사위원 패스워드 찾기](#)

[심사위원] 탭을 선택하시고 학회 계정 또는 학회에서 발급해준 계정으로 로그인합니다.

※ 심사가이드 및 규정 정보 확인

본 시스템은 심사위원을 아래와 같이 2가지로 구분하여 계정권한을 제공해드리고 있으므로 꼭 확인하시고 로그인 부탁드립니다.

1)회원 심사위원: 심사위원 권한을 부여 받은 회원에 한해서 로그인 가능

2)비회원 심사위원: 편집위원회에서 발급해주는 ID(이메일주소)와 초기비밀번호(000)로그인 가능

화면안내

심사위원 메뉴

1. 정보수정

2. 논문리스트

- 전체논문 (2)
- 심사중인논문 (1)
- 심사완료논문 (1)

※ 전체 논문 리스트 페이지

1.심사위원 메뉴 확인

2.전체 논문 리스트를 의뢰 받은 내용 및 심사 진행한 정보 확인

■ 전체 논문

접수번호 검색

| NO | 접수번호 | 접수일자 | 제목(국문) | 차수 | 현황 | 심사가능 | 심사현황 | 심사가능일 |
|----|-----------------|------------|-----------------|--------|-------|--------|------|-------|
| 2 | ksppc-2020-0001 | 2020-06-22 | 이 화면은 테스트 화면입니다 | 1st 심사 | 투고완료 | YES NO | | D+15일 |
| 1 | ksppc-2020-0001 | 2020-06-22 | [일반심사]제목(영문) | 3rd 심사 | 수정후재심 | YES | 심사완료 | 완료 |

1 / 1

수락의뢰내용 확인 및 심사여부 결정

[심사중인논문] 메뉴 선택하시면
심사위탁을 받은 논문 리스트 확인
됩니다.

심사위탁을 받으면 심사요청논문
리스트에 심사가능 [YES, NO]의
두 가지 버튼이 나타납니다.

“제목”을 클릭 후 투고논문을 확인
하시고 심사마감 일자까지 심사가
가능하시다면 [YES]을 불가능하
시다면 [NO] 버튼을 눌러주세요.

꼭 둘 중의 하나의 버튼을 눌러서
심사의뢰에 대한 의견을 편집위원
회에게 주셔야 합니다.

■ 전체 논문

접수번호 검색

| NO | 접수번호 | 접수일자 | 제목(국문) | 차수 | 현황 | 심사가능 | 심사현황 | 심사가능일 |
|----|-----------------|------------|--------------|--------|-------|--------|------|-------|
| 2 | ksppc-2020-0002 | 2020-06-23 | [인공심사]제목(영문) | 1st 심사 | 투고완료 | YES NO | | D+15일 |
| 1 | ksppc-2020-0001 | 2020-06-22 | [일반심사]제목(영문) | 3rd 심사 | 수정후재심 | YES | 심사완료 | 완료 |

이 화면은 테스트 화면입니다

심사위원 메뉴

1. 정보수정

2. 논문리스트

- 전체 논문 (2)
- 심사중인논문 (1)
- 심사완료논문 (1)

심사가능

YES NO

YES

논문심사 진행

■ 심사하기

- ▶ 접수번호
- ▶ 심사차수
- ▶ 원고구분
- ▶ 제목(영문)
- ▶ 영문초록
- ▶ 영문 키워드
- ▶ 심사용 논문
- ▶ 추가파일(1차)
- ▶ 수정의견서

적절성 평가

| 심사항목 | | 그렇다 | 아니다 | 적용불가 |
|------|-----------------------------------|-----------------------|-----------------------|-----------------------|
| 1 | 본 논문은 출판될 요할 정도로 충분히 독창적이고 흥미로운가? | <input type="radio"/> | <input type="radio"/> | <input type="radio"/> |
| 2 | 연구 질문은 중요한 것인가? | <input type="radio"/> | <input type="radio"/> | <input type="radio"/> |
| 3 | 본 논문은 학회지가 밝히고 있는 목표와 범위에 일치하는가? | <input type="radio"/> | <input type="radio"/> | <input type="radio"/> |
| 4 | 초록은 명료하고 정확하게 논문의 내용을 반영하고 있는가? | <input type="radio"/> | <input type="radio"/> | <input type="radio"/> |
| 5 | 연구방법은 충분한 정보를 제공하고 있는가? | <input type="radio"/> | <input type="radio"/> | <input type="radio"/> |
| 6 | 연구결과와 해석과 결론은 결과에 의해 합당하게 도출되었는가? | <input type="radio"/> | <input type="radio"/> | <input type="radio"/> |
| 7 | 참고논문의 인용은 해당분야의 최신정보를 반영하고 있는가? | <input type="radio"/> | <input type="radio"/> | <input type="radio"/> |

| 논문 구조 | | 적합 | 부적합 |
|-------|----------------|-----------------------|-----------------------|
| 1 | 논문의 길이 | <input type="radio"/> | <input type="radio"/> |
| 2 | 표(table)의 개수 | <input type="radio"/> | <input type="radio"/> |
| 3 | 그림(figure)의 개수 | <input type="radio"/> | <input type="radio"/> |

| 평가 | | Excellent | Good | Average | Below average | Poor |
|----|---------|-----------------------|-----------------------|-----------------------|-----------------------|-----------------------|
| 1 | 논문 주제 | <input type="radio"/> | <input type="radio"/> | <input type="radio"/> | <input type="radio"/> | <input type="radio"/> |
| 2 | 논문의 독창성 | <input type="radio"/> | <input type="radio"/> | <input type="radio"/> | <input type="radio"/> | <input type="radio"/> |
| 3 | 논문의 우수성 | <input type="radio"/> | <input type="radio"/> | <input type="radio"/> | <input type="radio"/> | <input type="radio"/> |
| 총합 | | <input type="radio"/> | <input type="radio"/> | <input type="radio"/> | <input type="radio"/> | <input type="radio"/> |

심사판정 게재 수정후재제 수정요계심 게재불가

심사용 (저자공개)

심사파일 첨부

※ 주의 : 심사파일에 심사위원이름을 작성하여 올리지 않도록 확인바랍니다.

편집자에 대한 언급 (저자비공개)

심사완료

[심사하기] 버튼을 누르면 투고된 논문에 대한 간략한 정보와 논문파일 등을 확인할 수 있습니다.

심사판정, 심사의견, 심사파일을 기재하신 후 업로드해주시기 바랍니다.

※ 심사의견과 심사파일은 둘 중 하나는 필수입력입니다.